


	TRIM 1	TRIM 2	TRIM 3	TRIM 4	TOTAL	
1 ACAPONETA	2		1	1	4	0.47%
2 BAHIA DE BANDERAS	7		14	7	28	3.27%
3 COMPOSTELA	6		1	3	7	0.82%
4 IXTLAN DEL RIO	1		2	3	6	0.70%
5 ROSAMORADA				1	1	0.12%
6 RUIZ			2	2	2	0.23%
7 SAN BLAS				1	1	0.12%
8 SANTIAGO IXCUNTLA			1	1	1	0.12%
9 TEPIC	129		93	131	353	41.24%
10 XALISCO	5		3	9	17	1.99%
<b>TOTAL</b>	<b>150</b>	<b>0</b>	<b>117</b>	<b>153</b>	<b>420</b>	<b>49.07%</b>

	TRIM 1	TRIM 2	TRIM 3	TRIM 4	TOTAL	
DEPENDENCIAS DE GOBIERNO DEL ESTADO	93		218	125	436	50.93%
DEMANDAS MUNICIPALES	150		117	153	420	49.07%
<b>TOTAL</b>	<b>243</b>	<b>0</b>	<b>335</b>	<b>278</b>	<b>856</b>	<b>100.00%</b>

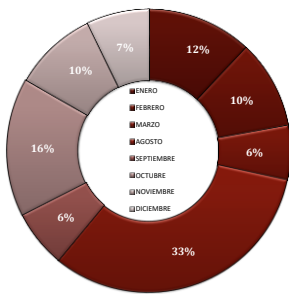


MES	TOTAL	
1 ENERO	109	12.03%
2 FEBRERO	86	10.05%
3 MARZO	54	6.31%
5 AGOSTO	279	32.59%
6 SEPTIEMBRE	56	6.54%
7 OCTUBRE	135	15.77%
8 NOVIEMBRE	82	9.58%
9 DICIEMBRE	61	7.13%
<b>TOTAL</b>	<b>856</b>	<b>100.00%</b>

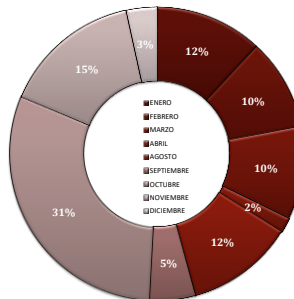
MES	TOTAL	
1 ENERO	7	11.86%
2 FEBRERO	6	10.17%
3 MARZO	6	10.17%
4 ABRIL	1	1.69%
5 AGOSTO	7	11.86%
6 SEPTIEMBRE	3	5.08%
7 OCTUBRE	18	30.51%
8 NOVIEMBRE	9	15.25%
9 DICIEMBRE	2	3.39%
<b>TOTAL</b>	<b>59</b>	<b>100.00%</b>

MES	TOTAL	
1 ENERO	2	5.71%
3 MARZO	1	2.86%
5 AGOSTO	5	14.29%
6 SEPTIEMBRE	12	34.29%
7 OCTUBRE	8	22.86%
8 NOVIEMBRE	2	5.71%
9 DICIEMBRE	5	14.29%
<b>TOTAL</b>	<b>35</b>	<b>100.00%</b>

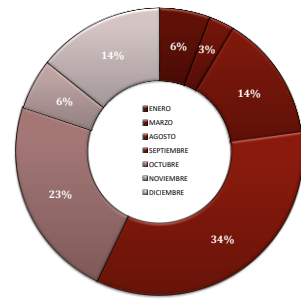
JUICIOS CONTENCIOSOS ADMINISTRATIVOS



RECURSOS DE RECONSIDERACION



PROCEDIMIENTOS DE RESPONSABILIDAD ADMINISTRATIVA



	TRIM 1	TRIM 2	TRIM 3	TRIM 4	TOTAL
ACUERDOS	86	0	34	39	159.00
RESOLUCIONES	350	0	206	267	823.00
<b>TOTAL</b>	<b>436</b>	<b>0</b>	<b>240</b>	<b>306</b>	<b>982</b>

