



TRIBUNAL DE JUSTICIA
ADMINISTRATIVA DE NAYARIT

Asunto: 2do. Avance de Gestión Financiera Ejercicio 2018
Tepic, Nayarit; 12 de Julio de 2018

LIC. HECTOR MANUEL BENITEZ PINEDA
ENCARGADO POR MINISTERIO DE LEY DE LA
AUDITORIA SUPERIOR DEL ESTADO DE NAYARIT
P R E S E N T E.

Con fundamento y cumplimiento en el artículo 36, Fracción II y artículo 31, apartado B de la Ley de Fiscalización y Rendición de Cuentas del Estado de Nayarit y en el artículo 12, Fracción IV, del Reglamento Interior del Tribunal de Justicia Administrativa de Nayarit, se presenta de forma impresa y en medio magnético, el Informe de Avance de Gestión Financiera correspondiente al Segundo Trimestre del ejercicio 2018 ante la Auditoría Superior del Estado de Nayarit:

- Estado de Actividades.
- Estado de Situación Financiera.
- Estado de Flujos de Efectivo.
- Tratándose de los balances presupuestarios de recursos disponibles negativos, a que hace referencia la Ley de Disciplina Financiera de las Entidades Federativas y los Municipios, contendrá el avance de las acciones tendientes a recuperar el presupuesto sostenible de recursos disponibles. NO APLICA, toda vez que el presupuesto está equilibrado al segundo trimestre del 2018.
- El número, nombre y ubicación de las obras y acciones realizadas, indicando la inversión aprobada, los recursos ejercidos, y los saldos generados; así como el avance físico y financiero de cada una de ellas.
NO APLICA, considerando la naturaleza del Organismo que no contempla la realización de inversión pública
- En caso de aumento o creación de gasto al presupuesto de egresos, revelará la fuente de ingresos con la que se haya pagado el nuevo gasto, distinguiendo el gasto etiquetado y no etiquetado.
NO APLICA, ya que al segundo trimestre del año no se ha creado ni aumentado el gasto presupuestado.
- La información detallada de cada financiamiento u obligación contraída por los entes públicos, incluyendo como mínimo, el importe, tasa, plazo, comisiones y demás accesorios pactados.
NO APLICA, debido a que no está en los fines del tribunal obtener financiamientos de ninguna especie.



TRIBUNAL DE JUSTICIA
ADMINISTRATIVA DE NAYARIT

- La información detallada de las obligaciones a corto plazo contraídas en los términos del Capítulo II, Título Tercero, de la Ley de Disciplina Financiera de las Entidades Federativas y los Municipios, incluyendo por lo menos importe, tasas, plazo, comisiones y cualquier costo relacionado. Adicionalmente, deberá incluir la tasa efectiva de las Obligaciones a corto plazo a que hace referencia el artículo 26, fracción IV, de la Ley en cita, calculada conforme a la metodología que para tal efecto.

NO APLICA, debido a que no está en los fines del tribunal obtener financiamientos de ninguna especie.

- Incluir la información relativa al cumplimiento de los convenios en materia de Deuda Estatal Garantizada.

NO APLICA, debido a que no está en los fines del tribunal obtener financiamientos de ninguna especie.

Sin otro particular por el momento, aprovechamos la ocasión para enviarle un cordial saludo.

Atentamente

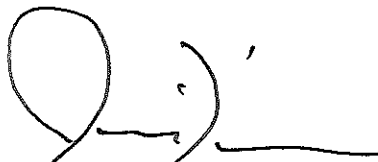
DR. JESUS RAMIREZ DE LA TORRE
Magistrado Presidente

LIC. RAYMUNDO GARCIA CHAVEZ
Magistrado Ponencia A
LIC. YENIRIA CATALINA RUIZ RUIZ
Magistrada Ponencia C
L.A. DINORA MEMLING RIVAS MARMOLEJO
Administradora

Usr: Supervisor

2018

INGRESOS Y OTROS BENEFICIOS	
INGRESOS DE GESTIÓN	\$518.00
DERECHOS	\$518.00
PARTICIPACIONES, APORTACIONES, TRANSFERENCIAS, ASIGNACIONES,	\$15,048,500.14
TRANSFERENCIAS, ASIGNACIONES, SUBSIDIOS Y OTRAS AYUDAS	\$15,048,500.14
OTROS INGRESOS Y BENEFICIOS	\$3,282.85
INGRESOS FINANCIEROS	\$3,282.85
Total de Ingresos y Otros Beneficios	\$15,052,300.99
GASTOS Y OTRAS PÉRDIDAS	
GASTOS DE FUNCIONAMIENTO	\$10,411,798.57
SERVICIOS PERSONALES	\$9,278,240.42
MATERIALES Y SUMINISTROS	\$110,432.14
SERVICIOS GENERALES	\$1,023,126.01
TRANSFERENCIAS, ASIGNACIONES, SUBSIDIOS Y OTRAS AYUDAS	\$0.00
PARTICIPACIONES Y APORTACIONES	\$0.00
INTERESES, COMISIONES Y OTROS GASTOS DE LA DEUDA PÚBLICA	\$0.00
OTROS GASTOS Y PÉRDIDAS EXTRAORDINARIAS	\$0.00
Inversión Pública	\$0.00
Total de Gastos y otras Pérdidas	\$10,411,798.57
Resultado del Ejercicio (Ahorro/Desahorro)	\$4,640,502.42


DR. JESÚS RAMÍREZ DE LA TORRE
MAGISTRADO PRESIDENTE


LIC. YENIRIA CATALINA RUIZ RUIZ
MAGISTRADA PONENCIA C




LIC. RAYMUNDO GARCÍA CHÁVEZ
MAGISTRADO PONENCIA A


L.A. DINORA MEPLING RIVAS MARMOLEJO
ADMINISTRADORA

*No se incluyen: Utilidades e Intereses. Por regla de presentación se revelan como Ingresos Financieros



Ust: Supervisor
 Rep: rptEstadoSituacionFinanciera

TRIBUNAL DE JUSTICIA ADMINISTRATIVA


NAYARIT

Estado de Situación Financiera

Al 30/jun./2018


Fecha y hora de Impresión | 11/jul/2018 04:04 p. m.


	2018	2018
ACTIVO		PASIVO
ACTIVO CIRCULANTE		PASIVO CIRCULANTE
EFFECTIVO Y EQUIVALENTES	\$11,589,348.19	CUENTAS POR PAGAR A CORTO PLAZO
DERECHOS A RECIBIR EFFECTIVO O EQUIVALENTES	\$7,291,022.35	Total de Pasivos Circulantes
Total de Activos Circulantes	\$4,298,325.84	
	\$11,589,348.19	PASIVO NO CIRCULANTE
ACTIVO NO CIRCULANTE		Total de Pasivos
BIENES INMUEBLES, INFRAESTRUCTURA Y CONSTRUCCIONES	\$4,216,717.03	HACIENDA PÚBLICA/PATRIMONIO
BIENES MUEBLES	\$560,852.65	HACIENDA PÚBLICA/PATRIMONIO CONTRIBUIDO
ACTIVOS INTANGIBLES	\$3,870,571.54	HACIENDA PÚBLICA/PATRIMONIO GENERADO
DEPRECIACION, DETERIORO Y AMORTIZACION ACUMULADA	\$8,821.80	RESULTADOS DEL EJERCICIO (AHORRO/ DESAHORRO); RESULTADOS DE EJERCICIOS ANTERIORES
Total de Activos No Circulantes	-\$223,528.96	
	\$4,216,717.03	EXCESO O INSUFICIENCIA EN LA ACTUALIZACIÓN
Total de Activos	\$15,806,065.22	Total Hacienda Pública/Patrimonio
		Total de Pasivo y Hacienda Pública/Patrimonio
		\$15,806,065.22


 DR. JESUS RAMIREZ DE LA TORRE
 MAGISTRADO PRESIDENTE

LIC. YENIRIA GATILINA RUIZ RUIZ
 MAGISTRADA PONENCIA C




 LIC. RAYMUNDO GARCIA CHAVEZ
 MAGISTRADO PONENCIA A


 LIC. DINORA MEMLING RIVAS MARROBLEJO
 ADMINISTRADORA



**TRIBUNAL DE JUSTICIA ADMINISTRATIVA
NAYARIT**

Estado de Fijos de Efectivo
Del 01/Enero/2018 al 30/Junio/2018

Usr: Supervisor

Concepto	2018
FLUJOS DE EFECTIVO DE LAS ACTIVIDADES DE OPERACIÓN	
ORIGEN	\$15,895,572.57
DERECHOS	\$518.00
TRANSFERENCIAS, ASIGNACIONES, SUBSIDIOS Y OTRA AYUDAS	\$15,048,500.14
OTROS ORÍGENES DE OPERACIÓN	\$846,554.43
APLICACIÓN	\$10,411,798.57
SERVICIOS PERSONALES	\$9,278,240.42
MATERIALES Y SUMINISTROS	\$110,432.14
SERVICIOS GENERALES	\$1,023,126.01
FLUJOS NETOS DE EFECTIVO POR ACTIVIDADES DE OPERACIÓN	\$5,483,774.00
FLUJOS DE EFECTIVO DE LAS ACTIVIDADES DE INVERSIÓN	
APLICACIÓN	\$8,788.40
BIENES MUEBLES	\$3,899.00
OTRAS APLICACIONES DE INVERSIÓN	\$4,889.40
FLUJOS NETOS DE EFECTIVO POR ACTIVIDADES DE INVERSIÓN	-\$8,788.40
FLUJO DE EFECTIVO DE LAS ACTIVIDADES DE FINANCIAMIENTO	
APLICACIÓN	\$2,620,983.52
DEUDA PUBLICA (ADEFAS)	\$2,620,983.52
FLUJOS NETOS DE EFECTIVO POR ACTIVIDADES DE FINANCIAMIENTO	-\$2,620,983.52
INCREMENTO/DISMINUCIÓN NETA EN EL EFECTIVO Y EQUIVALENTES AL EFECTIVO Y EQUIVALENTES AL EFECTIVO AL INICIO DEL EJERCICIO	\$2,854,002.08
EFECTIVO Y EQUIVALENTES AL EFECTIVO AL FINAL DEL EJERCICIO	\$4,437,020.27
	\$7,291,022.35

DR. JESÚS RAMÍREZ DE LA TORRE

MAGISTRADO PRESIDENTE

LIC. RAYMUNDO GARCÍA CHÁVEZ

MAGISTRADO PONENCIA A

LIC. YENIRIA CATALINA RUIZ RUIZ

MAGISTRADA PONENCIA C



L.A. DINORA MEMLING RIVAS MARMOLEJO

ADMINISTRADORA